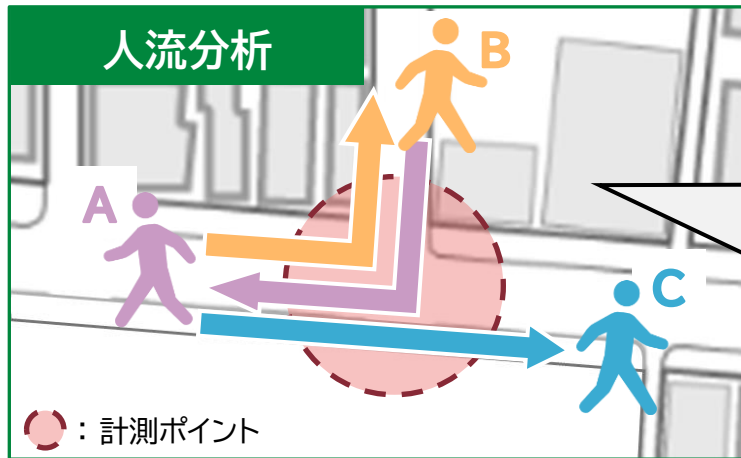


「人流分析」と「方向别人流分析」の違いについて

駅前通りの例です。上が人流分析、下が方向别人流分析の計測方法となっており、計測方法が異なります。

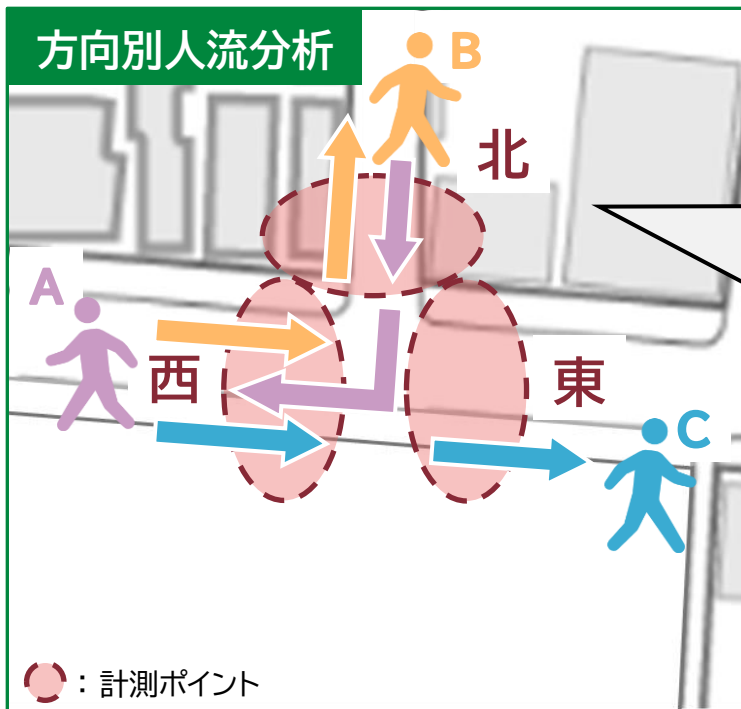


計測ポイント(赤丸内)でカメラに映った人
▶1人につき1カウント

【Aさん】1
【Bさん】1
【Cさん】1

場所	日付	曜日	時刻	天気	気温	総人数
①駅前通り	****/*/*	*	*時台	弱い雨	*	3

DL表示
(データソース)

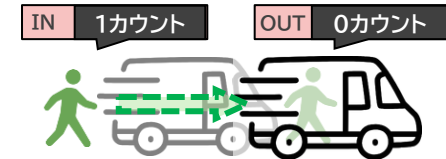


・来た方向で(IN)1カウント
・向かった方向で(OUT)1カウント
▶1人につき2カウント

【Aさん】北からIN → 北・IN・1、西にOUT → 西・OUT・1
【Bさん】西からIN → 西・IN・1、北にOUT → 北・OUT・1
【Cさん】西からIN → 西・IN・1、東にOUT → 東・OUT・1

注意点

方向别人流分析では、通行する自動車等に隠れてしまうと、INもしくはOUTのどちらかでカウントできない(1人につき1カウントになる)場合があります。



場所	日付	曜日	時刻	領域名	方向	総人数
①駅前通り	****/*/**	*	*時台	西	IN	2
					OUT	1
				東	IN	0
					OUT	1
				北	IN	1
					OUT	1

DL表示
(データソース)